

HANDTAG



TILLBEHÖR



WARMATEC

Den nya isolerglasramen Warmatec är en kombination av material med utmärkta parametrar och estetiska egenskaper.

Den är framställd genom en förening av två materialtyper dess undre del är gjord av rostfritt stål medan den övre delen av syntetiskt material som kännetecknas av en låg värmeledningskoefficient. Det motverkar bildning av köldbrygga vid kontakt mellan glaset och ramen och resulterar i ett sänkt Ug-värde för hela fönstret. Warmatec kan användas i OKNOPLASTS alla produktserier. Warmatec-ramen kan beställas i färgerna: svart, brun och grå.

TÄTNING


Fönstertätning - som erbjuds i matchande färger - står emot väderpåverkan, fuktighet, vattenånga samt UV-strålning på ett föredömligt sätt.

FÄRGER

Vi har ett brett utbud av kulörer, nedan ser du några exempel.



vit brilliantvit cremevit agatgrå



sheffield oak golden oak winchester antracit ådrad




basaltgrå koboltblå antracitgrå slät

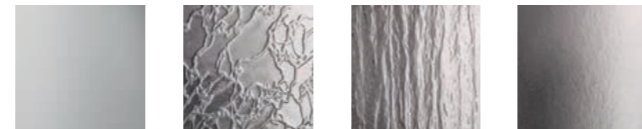
Alla färger i katalogen är exempelfärger som kan skilja i nyans och lyster mot färdig produkt.

GLAS


Vi tillverkar isolerglasen i många olika kombinationer till våra fönster i vår egna glasfabrik. Allt från personsäkra glas, laminerade glas med inbrottskydd och en hel del andra kombinationer för att uppnå låga u-värden och bra ljustransmission. Vi använder oss av de flesta välkända glassorter på marknaden.



Altdeutsh Atlantic Master-Carré Niagara



Décormat Delta blanc Silvit Chinchilla



Kura clair Crépi (G200)

SPRÖJS

Det går att få isolerglas med inbyggda spröjs alt. kan spröjs limmas på glaset. Spröjs finns i olika bredder och kulörer och anpassas till fönstren.

INBYGGDA SPRÖJS



Klassisk guld 8 mm Aluminium vitlackerad 8 mm Aluminium silver 8 mm

UTANPÅLIGGANDE SPRÖJS



Finns i vitt, två-färg eller flera färger, storlek 18 mm Finns i vitt, två-färg eller flera färger, storlek 26 mm Finns i vitt, två-färg eller flera färger, storlek 45 mm

 OKNOPLAST



**MER
UTRYMME HST
PREMIUM**

 OKNOPLAST

www.oknoplast.se



- 1 Lyft- och skjutteknik ger stabilitet och lätthet till seriens funktioner.
- 2 Glaslufterna kan bli upp till 3 m breda och upp till 2,9 höga. Skjutpartierna kan tillverkas upp till 13,8 m².
- 3 Speciella handtag och draghandtag gör det lätt att öppna och stänga skjutdörrbladen.
- 4 Välj mellan 68 mm eller 24 mm isolerade trösklar.
- 5 Som tillval kan du få inbrottskyddande beslag i motståndsklass RC2.
- 6 Som tillval kan du få din skjutdörr motordriven.

ISOLERING	SÄKERHET	KOMFORT OCH FUNKTIONALITET	ESTETIK	HÅLLBARHET
5-kammarprofil klass A. Yttre profilväggar 3mm, profildjup 197mm, stålförstärkt	Förstärkta beslag GU fastskruvade i stålförstärkningen	Lyft och skjutsystem	Klassisk design	3 mm galvaniserade stålförstärkningar
$U_w = 0,92 \text{ W/m}^2\text{K}$ med glas $U_g=0,5$ och Warmatec varmkant	beslag i motståndsklass RC2	Går att få med eldrift	Tätninglist av EPDM-gummi; finns i 2 olika färger	5-10års garanti på beslag profiler och färg
Tätninglister av EPDM-gummi	Härdat glas från in- och utsida		Designade dörrhandtag	
Isolerad tröskel 68 mm. Som tillval låg isolerad tröskel 24mm			Glasyta upp till 13,8 m ²	

